

MyTimeWaver-Analyse:

Test, Test

Teststr.
12345 Teststadt / Deutschland

Komme ins Gleichgewicht

Ulrike Zeis

Tel: 09573/34297

Mail: ulrike-zeis@vodafone.de

Wichtiger Hinweis: Diese Optimierung stellt keine medizinische Therapie dar! Sie kann eine Untersuchung oder Behandlung durch einen Arzt oder Heilpraktiker nicht ersetzen.

Körperliche Ebene





(Bw = Bewusstsein - Int = Intensity - Pot = Potenz)

1 Beckenschiefstand		Bw 95 % Int: 2 Pot: LM 30
2 Zahnherd		Bw 93 % Int: 6 Pot: C 1E24
3 Belastungen durch Allopathische Medikamente		Bw 84 % Int: 9 Pot: D 30
4 Belastung durch Fluor		Bw 73 % Int: 3 Pot: D 1E38

Biochemische Ebene

1 Blockade Enzyme		Bw 69 % Int: 9 Pot: D 1E12
2 Blockade Stoffwechsel		Bw 67 % Int: 2 Pot: LM 30
3 Toxische Stoffe im Gehirn		Bw 66 % Int: 8 Pot: D 2.000
4 Blockade Lymphsystem		Bw 65 % Int: 5 Pot: LM 1.000
5 Nahrungsmittelnverträglichkeiten		Bw 64 % Int: 10 Pot: LM 200

Energetische Ebene

1 Geistanteile gestört		Bw 91 % Int: 10 Pot: C 2
2 Beckenschiefstand		Bw 85 % Int: 5 Pot: LM 1E24
3 Blockade in der Mentalaura		Bw 79 % Int: 10 Pot: C 1E36
4 Rhythmen gestört		Bw 73 % Int: 6 Pot: C 2

MyTimeWaver-Analyse:

Test, Test

Teststr.
12345 Teststadt / Deutschland

Komme ins Gleichgewicht

Ulrike Zeis

Tel: 09573/34297

Mail: ulrike-zeis@vodafone.de

Wichtiger Hinweis: Diese Optimierung stellt keine medizinische Therapie dar! Sie kann eine Untersuchung oder Behandlung durch einen Arzt oder Heilpraktiker nicht ersetzen.


Energetische Ebene (Fortsetzung)

(Bw = Bewusstsein · Int = Intensity · Pot = Potenz)

6 Blockade im Solarplexuschakra



6 Energiebahnen blockiert durch Metalle



Mentale Ebene

1 Inhere Anspannung



Emotionale Ebene

1 Gefühle nicht zeigen können



2 Nicht Annahme von Verlusterfahrungen



6 Verbitterung



4 unterdrückte Emotionen



6 Schwächen nicht zeigen



Seelische Ebene

1 Mangelnde Abgrenzung



2 Übertriebener Ehrgeiz



3 Realitätsflucht



4 Kampf gegen sich selbst



MyTimeWaver-Analyse:

Test, Test

Teststr.
12345 Teststadt / Deutschland

Komme ins Gleichgewicht

Ulrike Zeis

Tel: 09573/34297

Mail: ulrike-zeis@vodafone.de

ne Untersuchung oder Behandlung durch einen Arzt oder Heilpraktiker nicht ersetzen.


Seelische Ebene (Fortsetzung)

(Bw = Bewusstsein · Int = Intensity · Pot = Potenz)

Gebremste Kreativität


Bw 64 %
Int: 3 Pot: C 1.000

Blockierter Zugang zum höherem Bewusstsein


Bw 64 %
Int: 6 Pot: C 12

Umfeld


Erdstrahlen


Bw 94 %
Int: 4 Pot: LM 200


Belastung durch Heizanlagen


Bw 77 %
Int: 5 Pot: LM 2

Wasserader energieabziehend


Bw 77 %
Int: 9 Pot: LM 8

Feng Shui Probleme auf dem Grundstück


Bw 75 %
Int: 7 Pot: LM 12